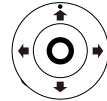




ProLab Mouse

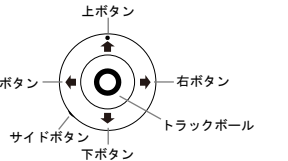
コインサイズのオールインワンコントローラー
ユーザーマニュアル



仕様

型式	DTB01
Bluetooth ID	ProLab Mouse
バッテリー容量	60mAh
最大稼働時間	最大15時間
Bluetooth Version	Bluetooth 4.2
最大接続距離	見通しのよい状態で 最大10m
入力電圧	DC-5V 500mA
重量	8g
寸法	W29×D29×H13.5mm
対応OS	iOS, iPad OS, Android Windows, MacOS ChromeOS, Linux and more

操作方法



- 1.トラックボールを押すと、中央のライトが青色に点滅します。
- 2.接続するデバイスのBluetoothをオンにして、ProLabMouseとペアリングします。
中央のライトがオフになり、ProLab Mouse が有効になります。
- 3.サイドボタンを押して、必要なモードを選択します。

ペアリング	トラックボールを押す
電源ON	トラックボールを押す
電源OFF	サイドボタンを長押し
自動OFF	5分間使用しない
モード切替	サイドボタンを押す
切替シーケンス	エアマウスモード →メディアモード →キーボードモード
カーソル速度を上げる	サイドボタン+上ボタン
カーソル速度を下げる	サイドボタン+下ボタン

注意事項

- 1.システムの互換性の問題を防ぐために、ProLab Mouseの使用を開始する前に、スマートデバイスのシステムが必要なシステムバージョンに更新してください。
2. iOSユーザーの場合、ProLab Mouseを使用する前に、AssistiveTouchがオンになっていることを確認してください。
確認手順：
設定->アクセシビリティ->タッチ-> AssistiveTouch
3. ProLabマウスを新しいデバイスに接続する場合は、最初に古いデバイスからマウスを切断する必要があります。
- 4.接続されているデバイスの音楽プレーヤーがメディアモードで自動的に開く場合があります。
メディアモードを他の目的で使用する場合は、最初に音楽プレーヤーをタスクキルしてください。
5. iPhoneにProLabMouseを接続すると、OSの制約上、入力キーボードが表示されなくなります。文字入力したい場合は、一度デバイスからマウスを切断してください。
- 6.他の電子製品と同様に、ProLabMouseの操作はアプリやシステムによって若干異なる場合があります。

※付属のフィンガリングは両面テープで固定します。
一度貼り付けると、貼り直しが困難なため、貼り付け位置を十分に確認して貼り付けてください。

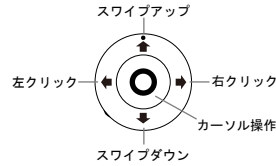
互換性

iOS	iOS 13以上
iPad OS	iPad OS 13以上
Android	Android 4.4以上
Windows 7/8/10	最新版
Mac OS	MacOS 10.9以上
Linux	Linux Core 2.6.35以上
ChromeOS	最新版

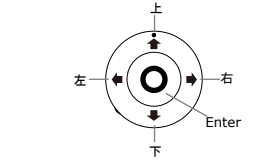
ライト色

エアマウスモード	グリーン
メディアモード	シアン
キーボードモード	ブルー
充填中	レッド
バッテリー残わずか	オレンジ
Bluetooth接続	ブルー点滅

エアマウスモード(グリーン)



キーボードモード(ブルー)



ボタン操作

3つのモードを組み合わせると、ProLab Mouseがとても便利なツールになります。
以下は、いくつかの場面やアプリケーションでProLab Mouseを使用する一例です。使用するアプリケーションによって操作内容が異なります。参考にして上手に使いこなしてください。

プレゼンテーション

	エアマウスモード	メディアモード
上ボタンを押す	前のページへ	音量アップ
下ボタンを押す	次のページへ	音量ダウン
トラックボールを押す	次のページへ	-

Webブラウジング・書類を見る

	エアマウスモード
上ボタンを押す	スワイプアップ/ダウン
下ボタンを押す	スワイプアップ/ダウン
左ボタンを押す	左クリック
右ボタンを押す	右クリック
トラックボールを回転	マウスカーソル操作
トラックボールを押す	左クリック
トラックボールを押しながら回転	テキスト選択

写真を撮る

	エアマウスモード	メディアモード
トラックボールを回転	カーソル操作	-
トラックボールを押す	フォーカス	-
上/下ボタンを押す	-	撮影

動画を見る

	キーボードモード	メディアモード
上ボタンを押す	-	音量アップ
下ボタンを押す	-	音量ダウン
左ボタンを押す	巻き戻し	前の動画
右ボタンを押す	早送り	次の動画
トラックボールを押す	-	再生/停止

音楽を聞く

	メディアモード
上ボタンを押す	音量アップ
下ボタンを押す	音量ダウン
左ボタンを押す	前の曲へ
右ボタンを押す	次の曲へ
トラックボールを押す	再生/停止



【お問い合わせ】
合同会社 P E
contact@wearepe.com